



DATA COMUNAL
MARZO, 2021

VIVIR EN ÑUÑOA, PRESENTE Y FUTURO

ESTUDIO CUANTITATIVO

**tú
influyes
.com**


¿Quiénes somos?



DATA COMUNAL

TúInfluyes es una agencia de investigación y sondeo social de opiniones, a través de metodologías innovadoras y abiertas, basadas en la participación en paneles online de nuestros asociados, destinada a estudios de mercado, evaluación de campañas, ideas, causas, personas, servicios y todo producto o hecho público que quiera ser evaluado, constatado o conocida en su percepción pública.

Nuestra preocupación es conferir excelencia metodológica en cada variable de nuestros estudios y, de esta forma, contribuir con datos e interrogantes atinentes, en este período tan especial de la historia de Chile.



tuinfluyes.com

- **Paneles online:** Son comunidades formadas por chilenas y chilenos, previamente registrados voluntariamente y dispuestos a participar en estudios de mercado y opinión. Esta encuesta está hecha sobre un panel cerrado, propio y que cumple con los estándares y características técnicas necesarias para este estudio.
- **Tipo de estudio:** Cuantitativo no probabilístico, a través de una encuesta cerrada, autoadministrada y online.
- **Universo de estudio:** Población mayor de 18 años, de la comuna de Ñuñoa, con acceso a Internet fijo o móvil.
- **Diseño muestral:** Diseño no probabilístico, estratificado según sexo, edad y grupos socioeconómicos. Se integraron zonas o barrios de Ñuñoa de acuerdo a las respuestas recibidas, sin ponderación.

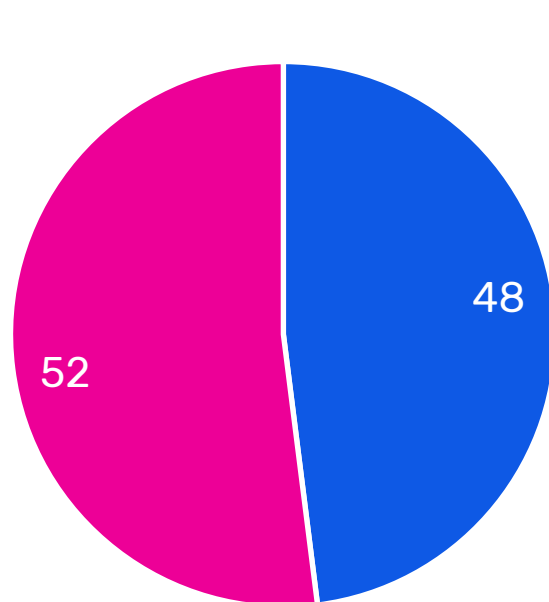
- **Tamaño muestral:** Respondieron un total de 502 entrevistas, hombres y mujeres de 18 o más años, de un total 2200 envíos preconfigurados del panel, con un porcentaje de respuestas efectivas de 22,8% en el plazo definido, con un total de 522 intentos exitosos (20 abandonos). Datos estratificados no proporcionales por las variables de Sexo, Edad, GSE y Zonas Geográficas Comunales no ponderadas.
- **El margen de Error Muestral:** Se estima en 4,34% bajo supuestos de aleatoriedad simple y un nivel de confianza del 95%
- **Fecha de terreno:** La información acopiada en panel online, se registró entre el jueves 11 de marzo y el jueves 18 del mismo mes de 2021.

Perfil de la muestra

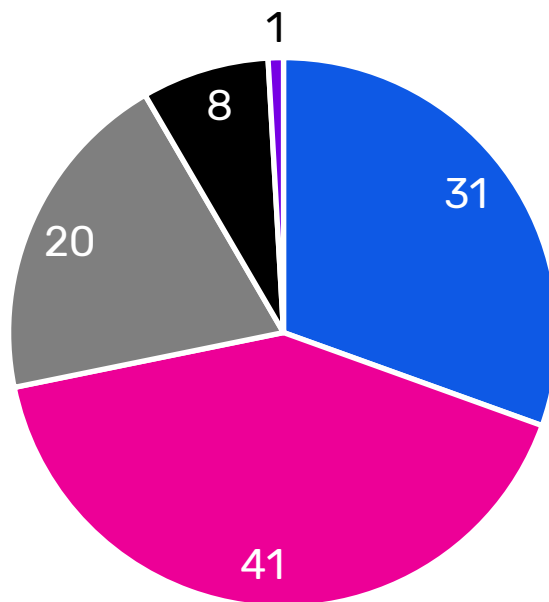
(Ponderada)



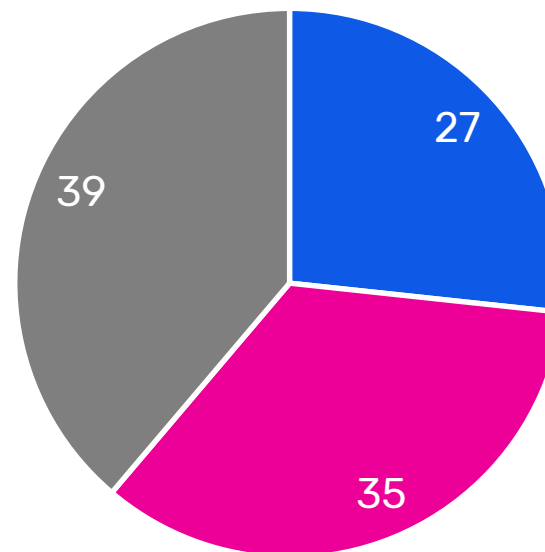
DATA COMUNAL



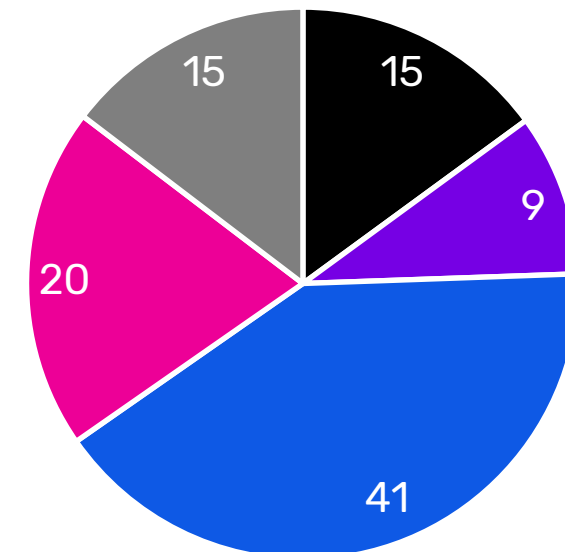
■ Hombres ■ Mujeres



■ ABC1 ■ C2 ■ C3 ■ D ■ E



■ 18 a 34 años
■ 35 a 54 años
■ 55 y más años



■ Sector Lo Encalada, Exequiel Gonzalez Cortés, Zañartu, otros
■ Sector Pedagógico, Villa Los Alerces, Villa Los Jardines, Villa Los Presidentes
■ Sector Suárez Mujica, Plaza Nuñoa, Parque Juan XXIII, Villa Frei, Los Guindos
■ Sector Barrio Italia, Hospital de Carabineros, Santa Gema, Hernán Cortés
■ Sector Eliecer Parada, Parque Pucará, Emilia Téllez, Iglesia Santa Marta, otros

Para los efectos de la desagregación de las diferentes variables del estudio según sexo, GSE, tramos de edad se realizó un proceso de ponderación de cada una de ellas, de acuerdo a datos estadísticos oficiales. Para la variable “sector comunal” no se realizó ponderación

Resultados del estudio



DATA COMUNAL

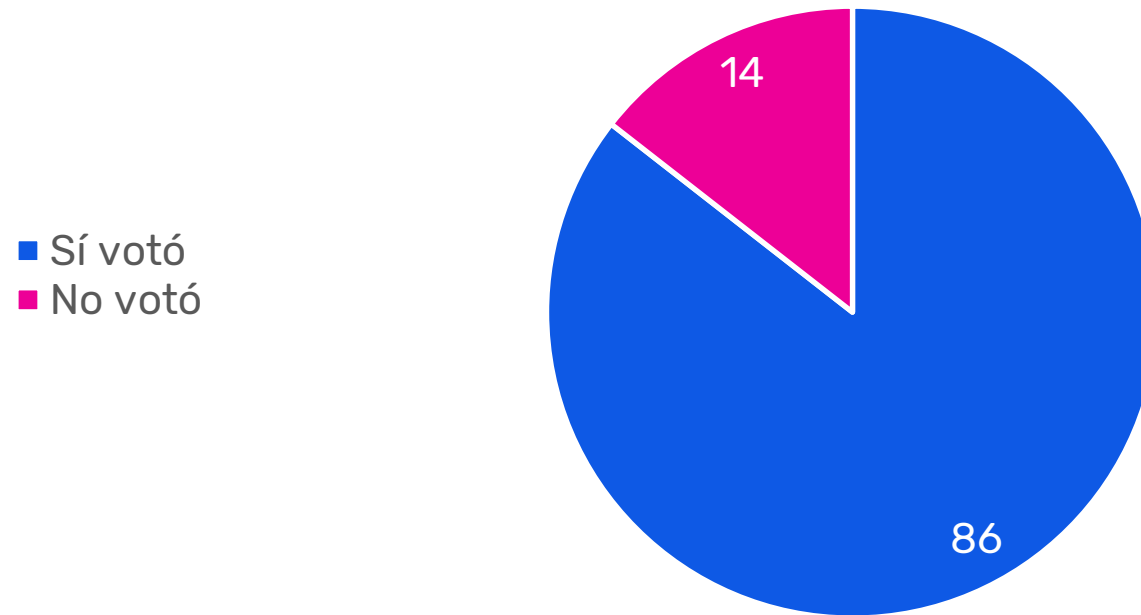


Resultados del estudio



DATA COMUNAL

¿Votó Ud. en el Plebiscito del 25 de octubre?

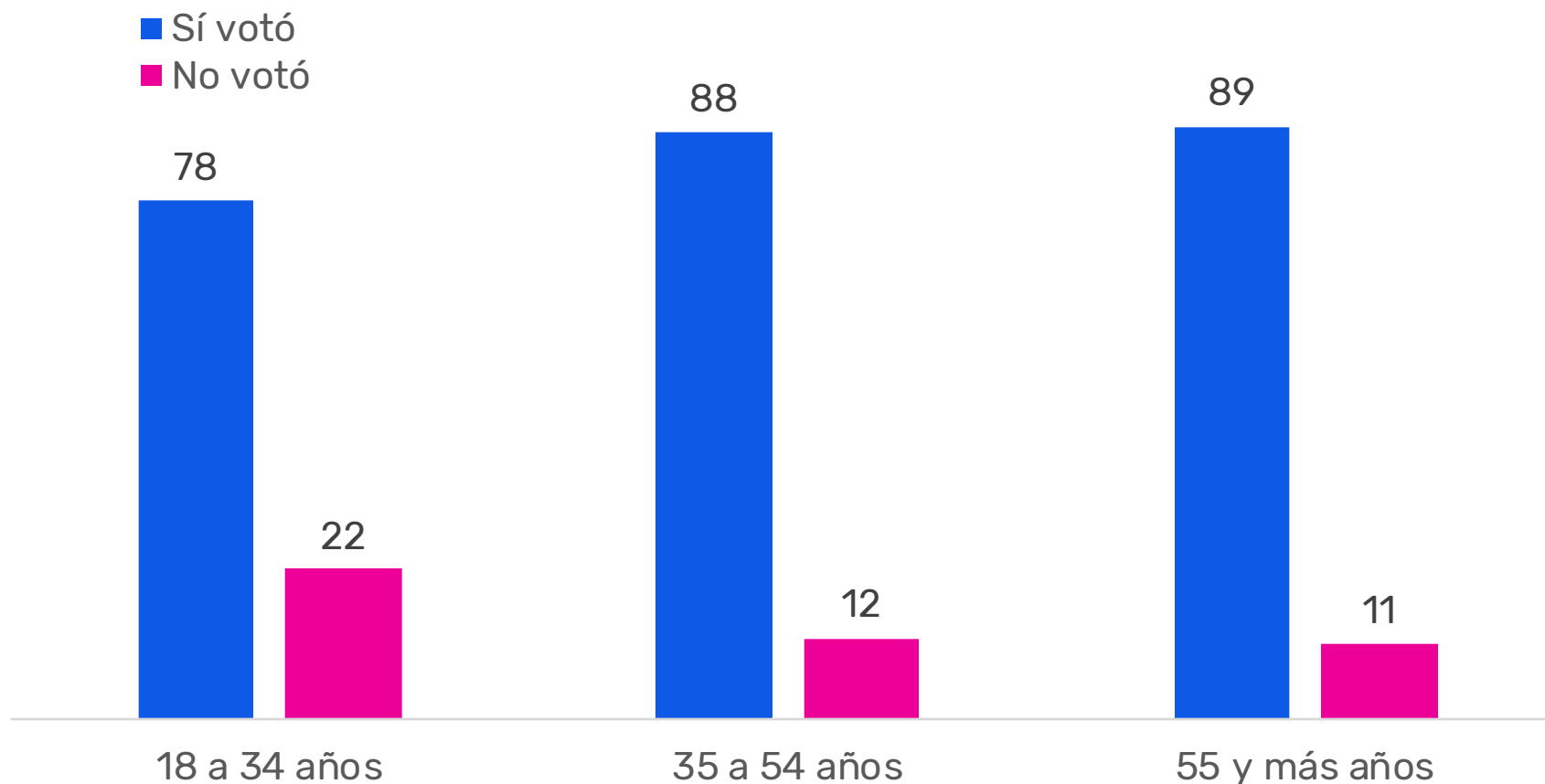


Resultados del estudio



DATA COMUNAL

¿Votó Ud. en el Plebiscito del 25 de octubre? EDAD

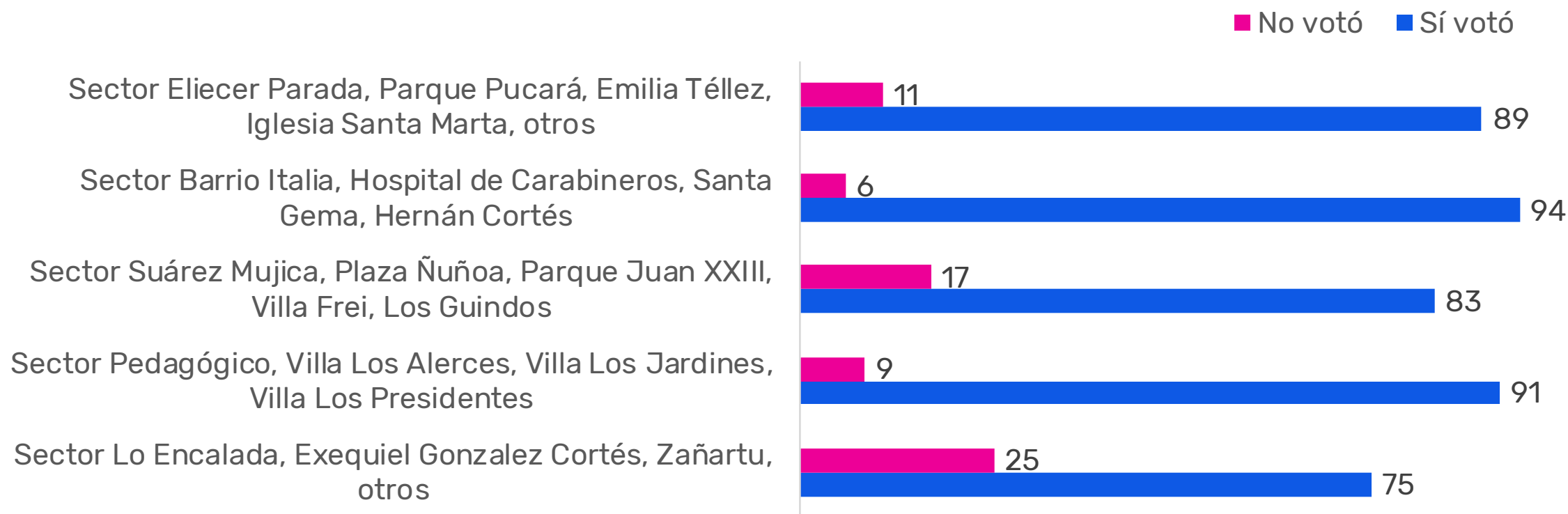


Resultados del estudio



DATA COMUNAL

¿Votó Ud. en el Plebiscito del 25 de octubre? SECTOR COMUNAL

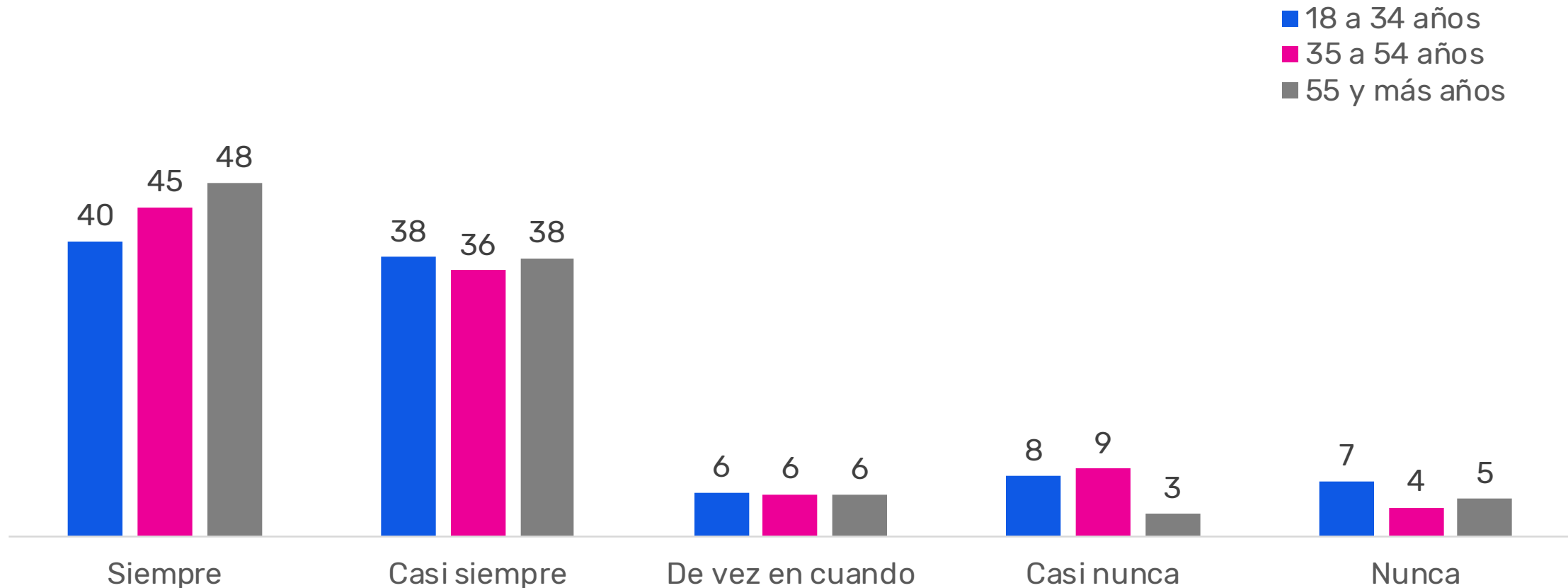


Resultados del estudio



DATA COMUNAL

¿Votó Ud. en el Plebiscito del 25 de octubre? EDAD

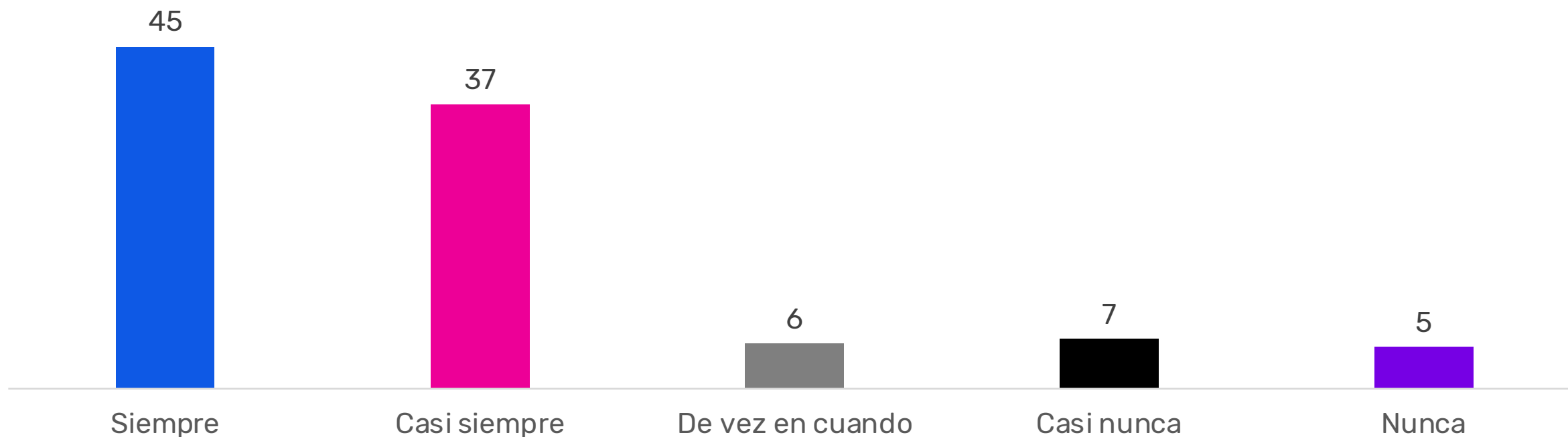


Resultados del estudio



DATA COMUNAL

¿Con qué frecuencia ha votado Ud., desde que cumplió los 18 años?

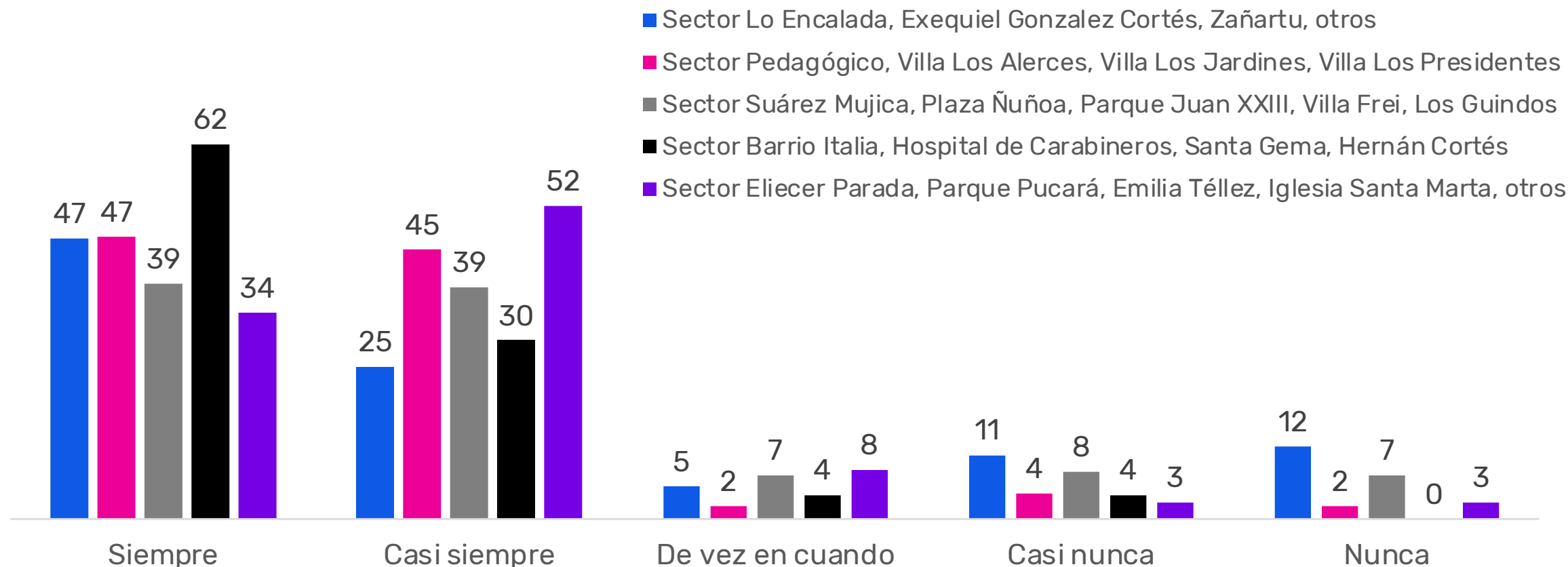


Resultados del estudio



DATA COMUNAL

¿Con qué frecuencia ha votado Ud., desde que cumplió los 18 años? SECTOR COMUNAL

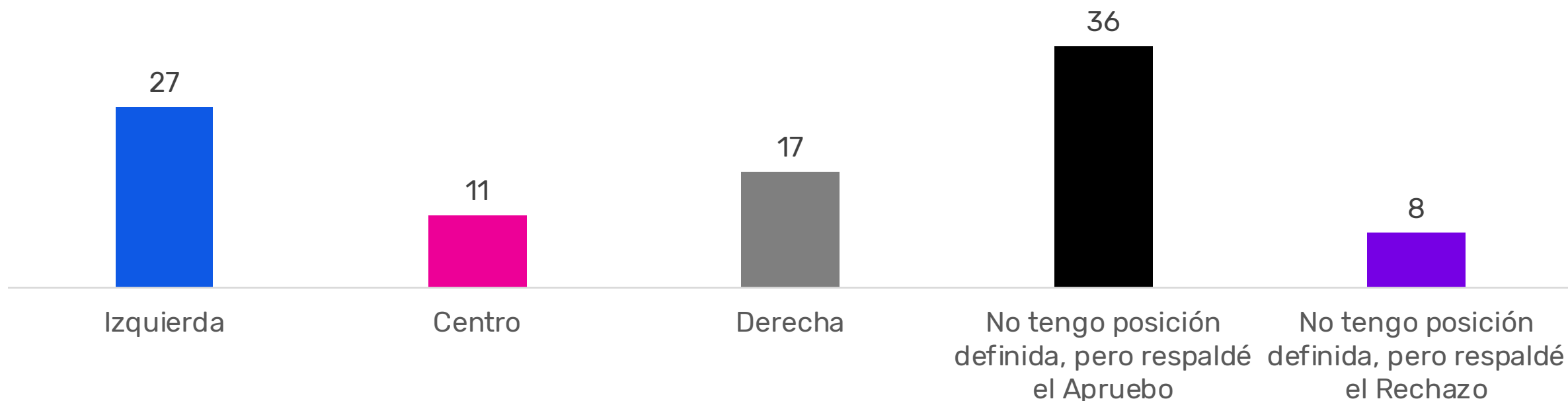


Resultados del estudio



DATA COMUNAL

¿A cuál posición se siente más afín o cercano(a), independiente de su interés por temas políticos?



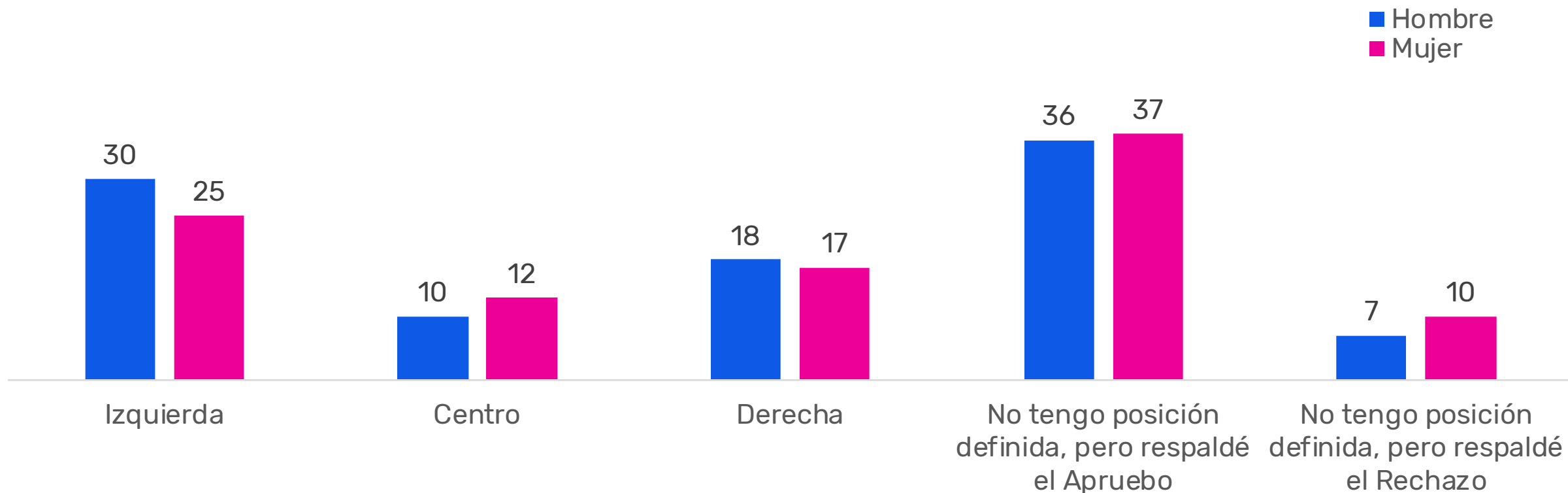
Resultados del estudio



DATA COMUNAL

¿A cuál posición se siente más afín o cercano(a), independiente de su interés por temas políticos?

SEXO



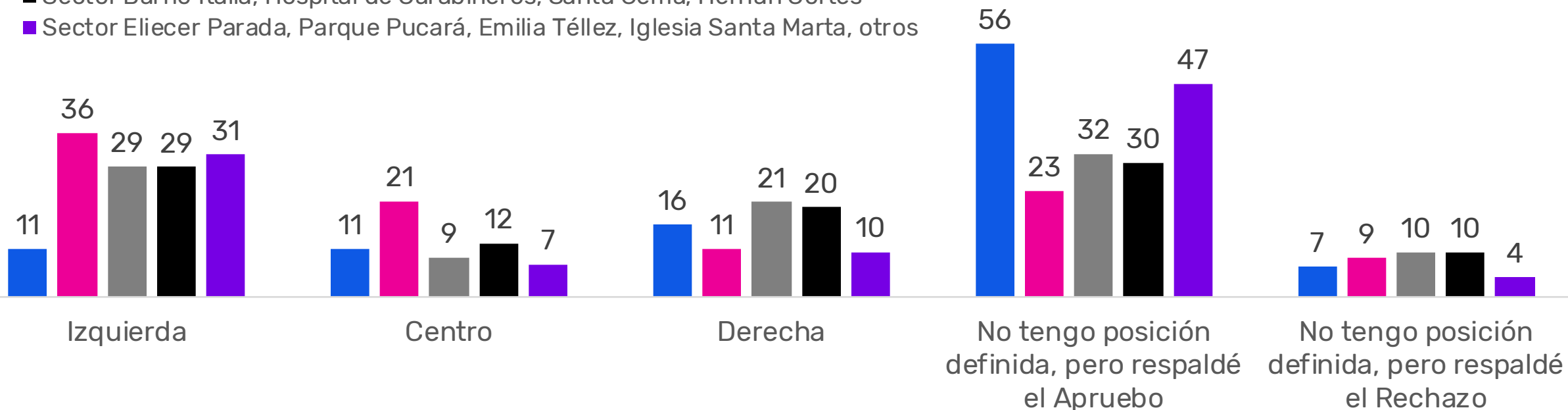
Resultados del estudio



DATA COMUNAL

¿A cuál posición se siente más afín o cercano(a), independiente de su interés por temas políticos? SECTOR COMUNAL

- Sector Lo Encalada, Exequiel Gonzalez Cortés, Zañartu, otros
- Sector Pedagógico, Villa Los Alerces, Villa Los Jardines, Villa Los Presidentes
- Sector Suárez Mujica, Plaza Ñuñoa, Parque Juan XXIII, Villa Frei, Los Guindos
- Sector Barrio Italia, Hospital de Carabineros, Santa Gema, Hernán Cortés
- Sector Eliecer Parada, Parque Pucará, Emilia Téllez, Iglesia Santa Marta, otros



Resultados del estudio




DATA COMUNAL

¿Cuál de estos temas comunales lo afecta directamente a Ud. y a su familia?

Indique los dos que considera más importantes

■ 1a mención

● 2a mención

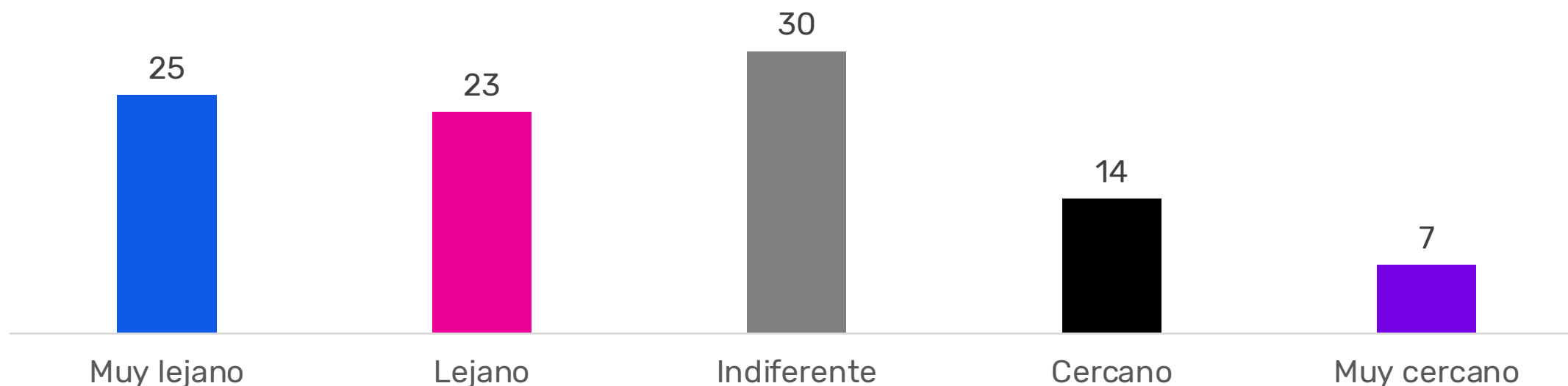


Resultados del estudio



DATA COMUNAL

En una escala de 1 a 5, donde 1 es muy lejano y 5 es muy cercano, **¿cuál es el nivel de relación del Municipio con su barrio?**

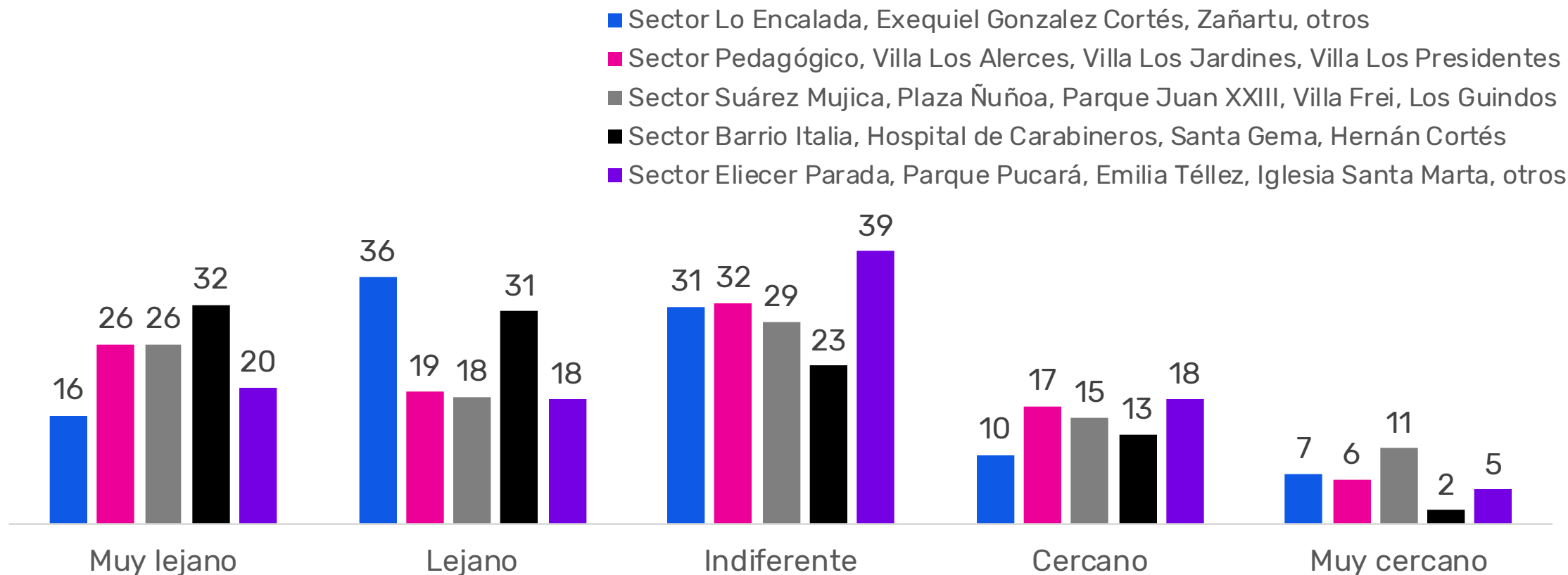


Resultados del estudio



DATA COMUNAL

En una escala de 1 a 5, donde 1 es muy lejano y 5 es muy cercano, **¿cuál es el nivel de relación del Municipio con su barrio? SECTOR COMUNAL**

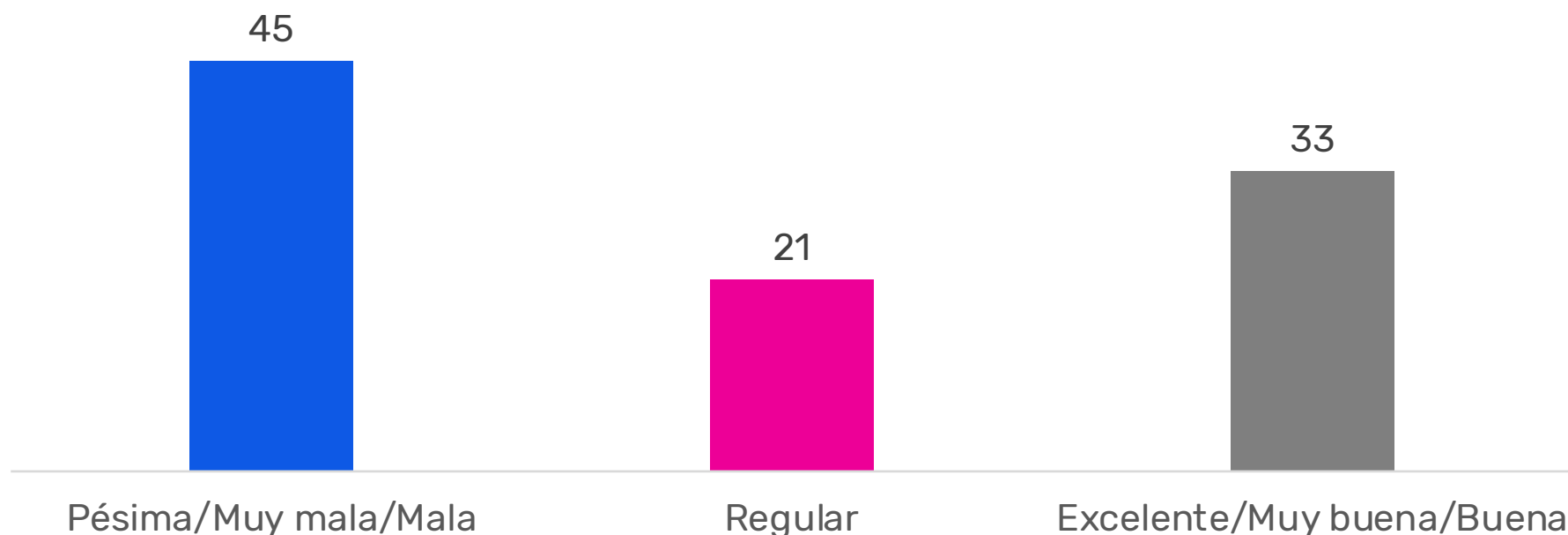


Resultados del estudio



DATA COMUNAL

En general, utilizando una escala de 1 a 7, siendo 1 pésimo y 7 excelente, **¿qué nota le podría Ud. a la atención que le otorga el Municipio a su barrio o sector?**

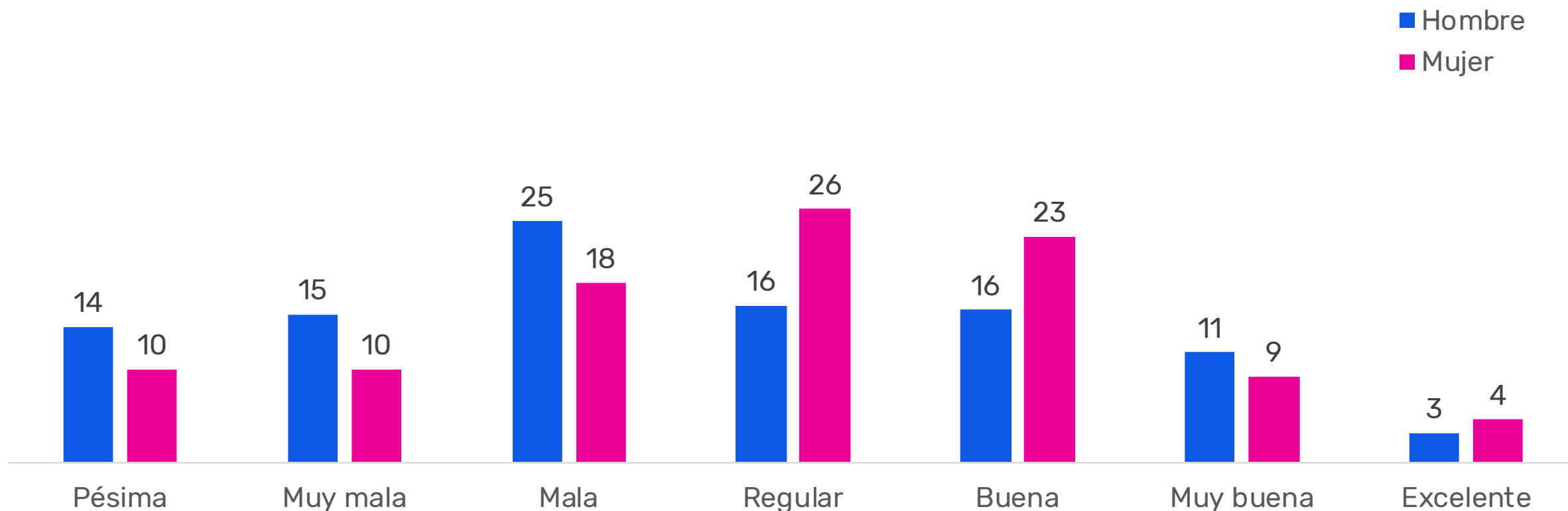


Resultados del estudio



DATA COMUNAL

En general, utilizando una escala de 1 a 7, siendo 1 pésimo y 7 excelente, **¿qué nota le podría Ud. a la atención que le otorga el Municipio a su barrio o sector? SEXO**

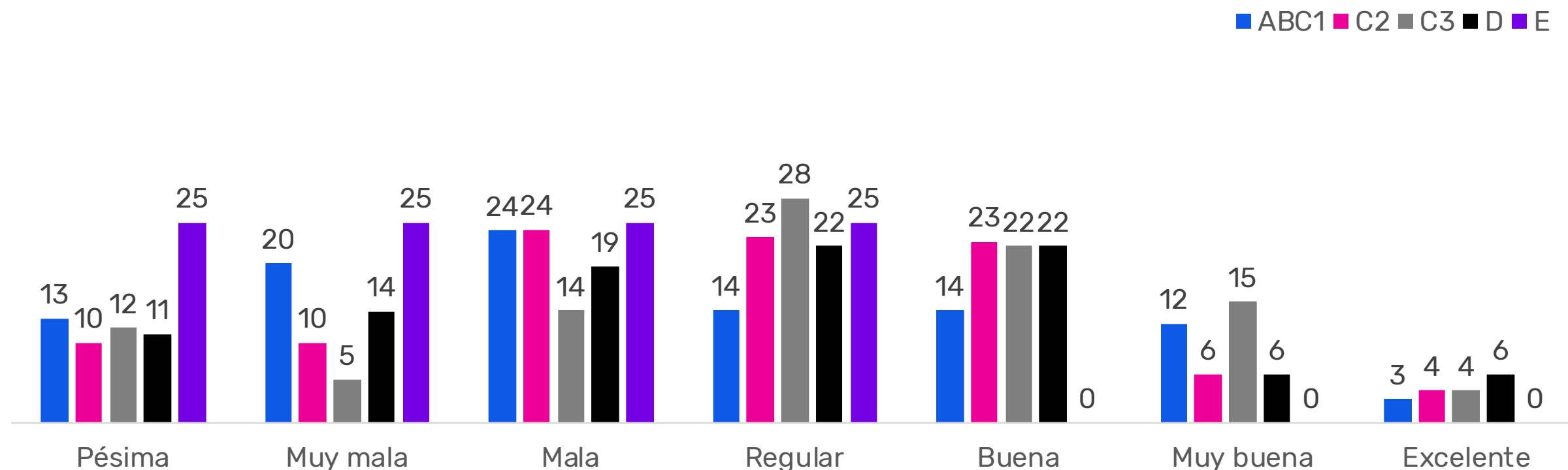


Resultados del estudio



DATA COMUNAL

En general, utilizando una escala de 1 a 7, siendo 1 pésimo y 7 excelente, **¿qué nota le podría Ud. a la atención que le otorga el Municipio a su barrio o sector? GSE**



Resultados del estudio



DATA COMUNAL

Tomando en cuenta los últimos 5 años, **¿Ud. cree que Ñuñoa actualmente ha mejorado, se ha mantenido o ha empeorado?**



Resultados del estudio

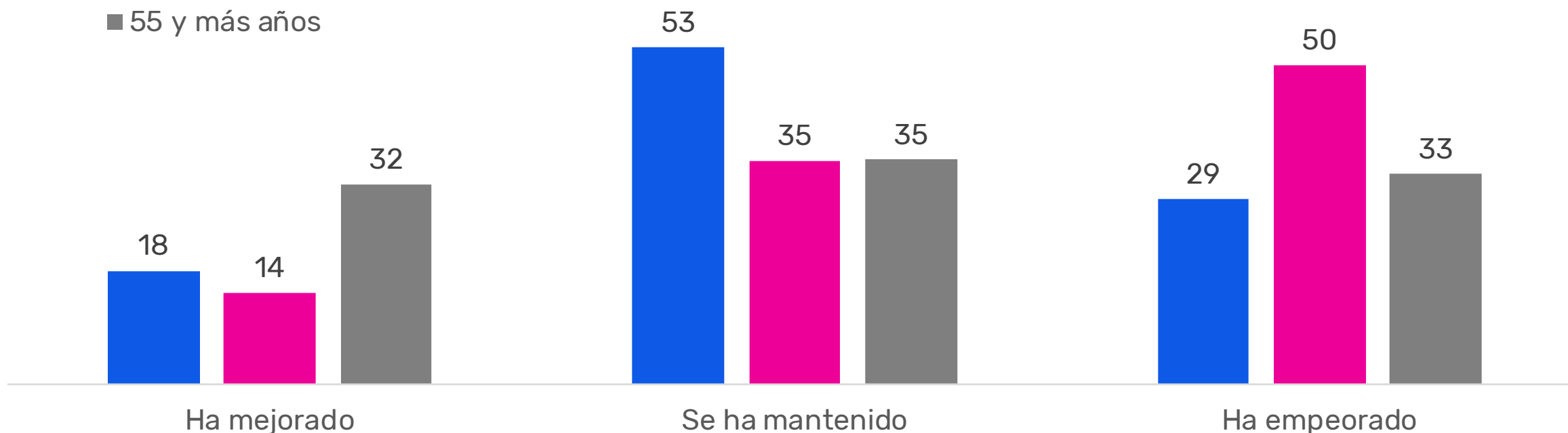


DATA COMUNAL

Tomando en cuenta los últimos 5 años, **¿Ud. cree que Ñuñoa actualmente ha mejorado, se ha mantenido o ha empeorado?**

EDAD

- 18 a 34 años
- 35 a 54 años
- 55 y más años

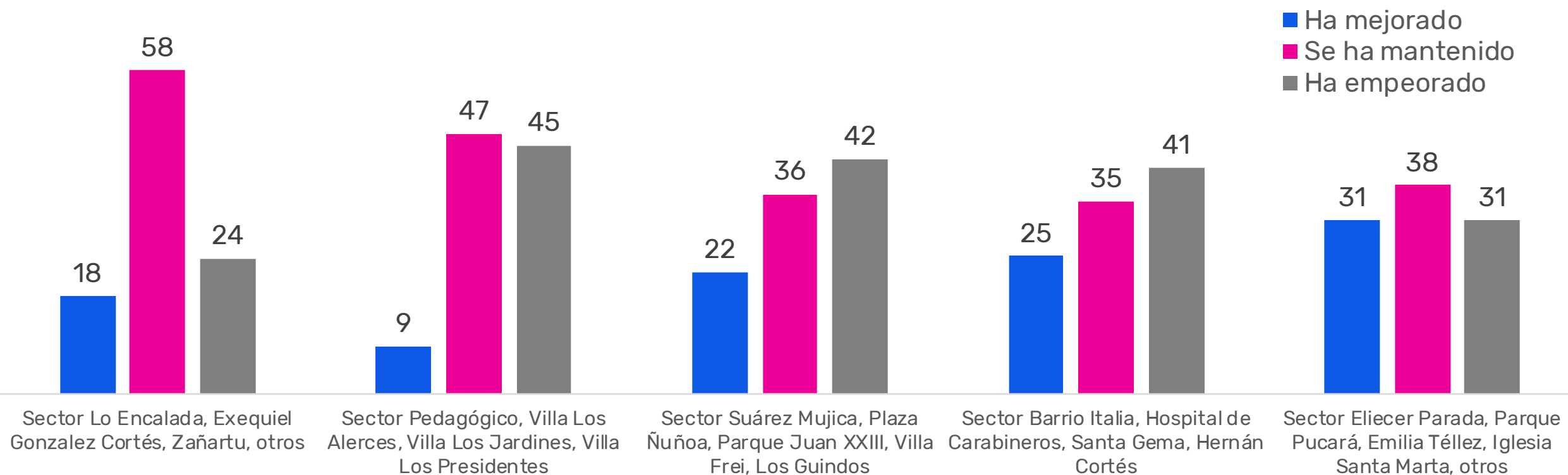


Resultados del estudio



DATA COMUNAL

Tomando en cuenta los últimos 5 años, **¿Ud. cree que Ñuñoa actualmente ha mejorado, se ha mantenido o ha empeorado? SECTOR COMUNAL**




Resultados del estudio



DATA COMUNAL

¿Cuán satisfecho o insatisfecho se encuentra Ud. actualmente viviendo en Nuñoa?

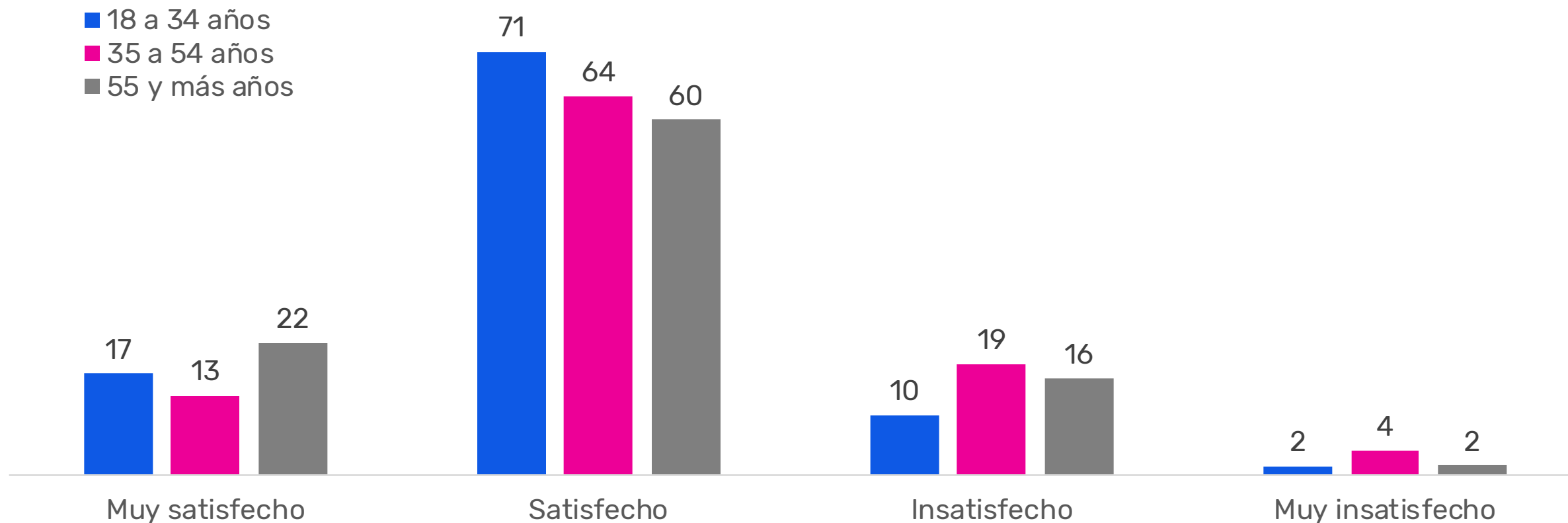


Resultados del estudio



DATA COMUNAL

¿Cuán satisfecho o insatisfecho se encuentra Ud. actualmente viviendo en Ñuñoa?
EDAD




Resultados del estudio



DATA COMUNAL

Pensando en Ñuñoa, en su opinión, de la siguiente lista de necesidades urgentes, **¿cuál serían las dos más importantes para Ud.?** Marque máximo dos

■ 1a mención
● 2a mención

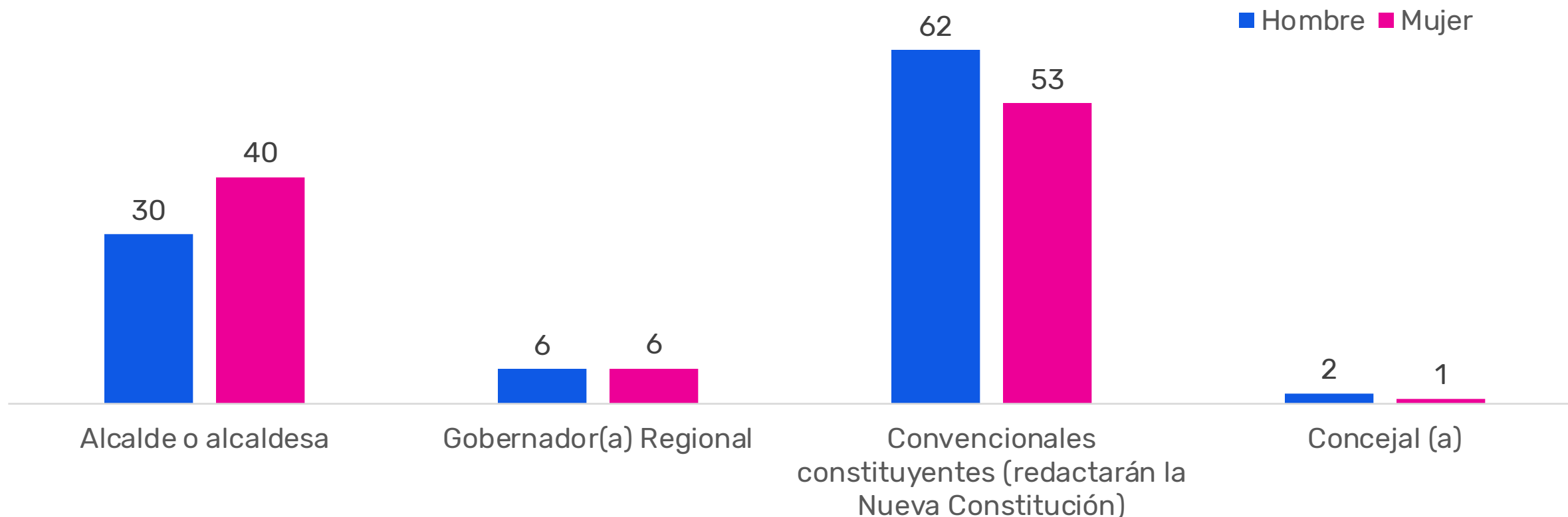


Resultados del estudio



DATA COMUNAL

Pensando en su futuro y el de su familia, **¿cuál de estas cuatro elecciones de abril próximo considera más importante? SEXO**

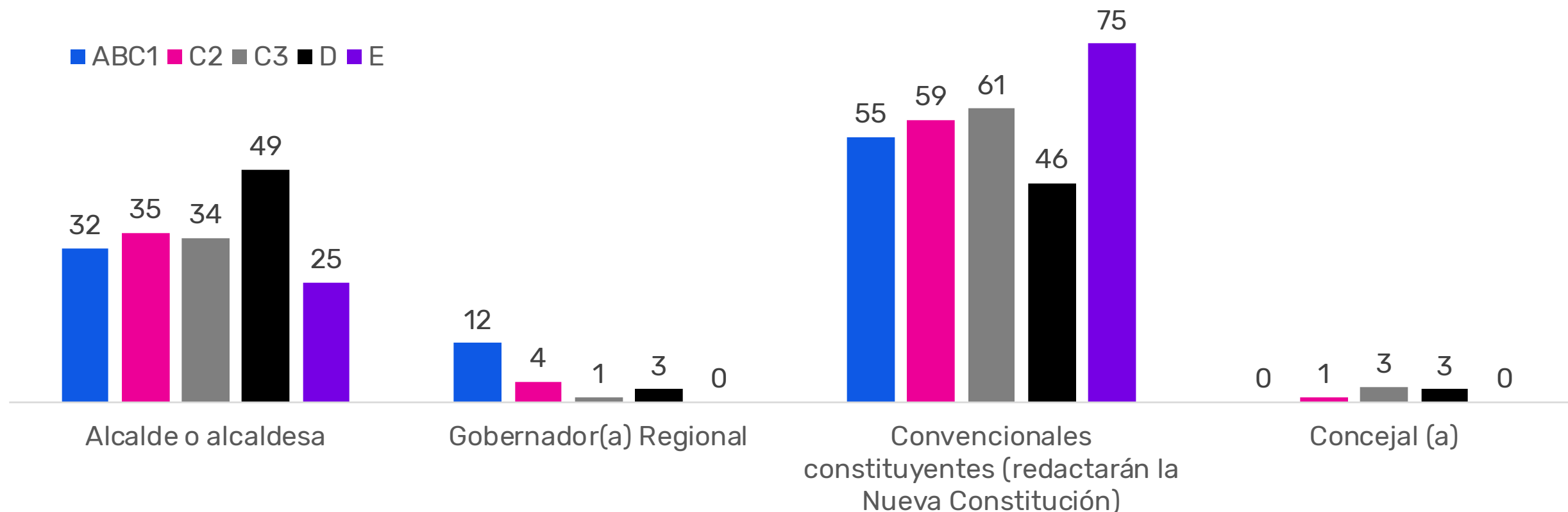


Resultados del estudio



DATA COMUNAL

Pensando en su futuro y el de su familia, **¿cuál de estas cuatro elecciones de abril próximo considera más importante? GSE**

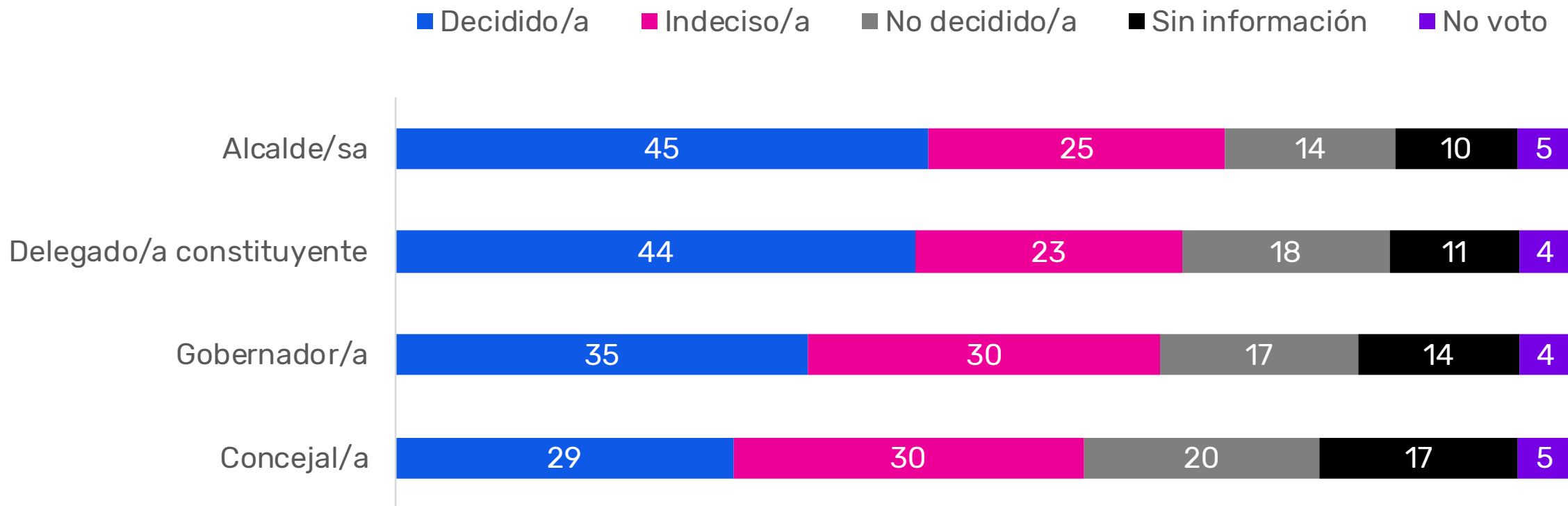


Resultados del estudio



DATA COMUNAL

¿Tiene Ud. decidido o no por quién votará para...?



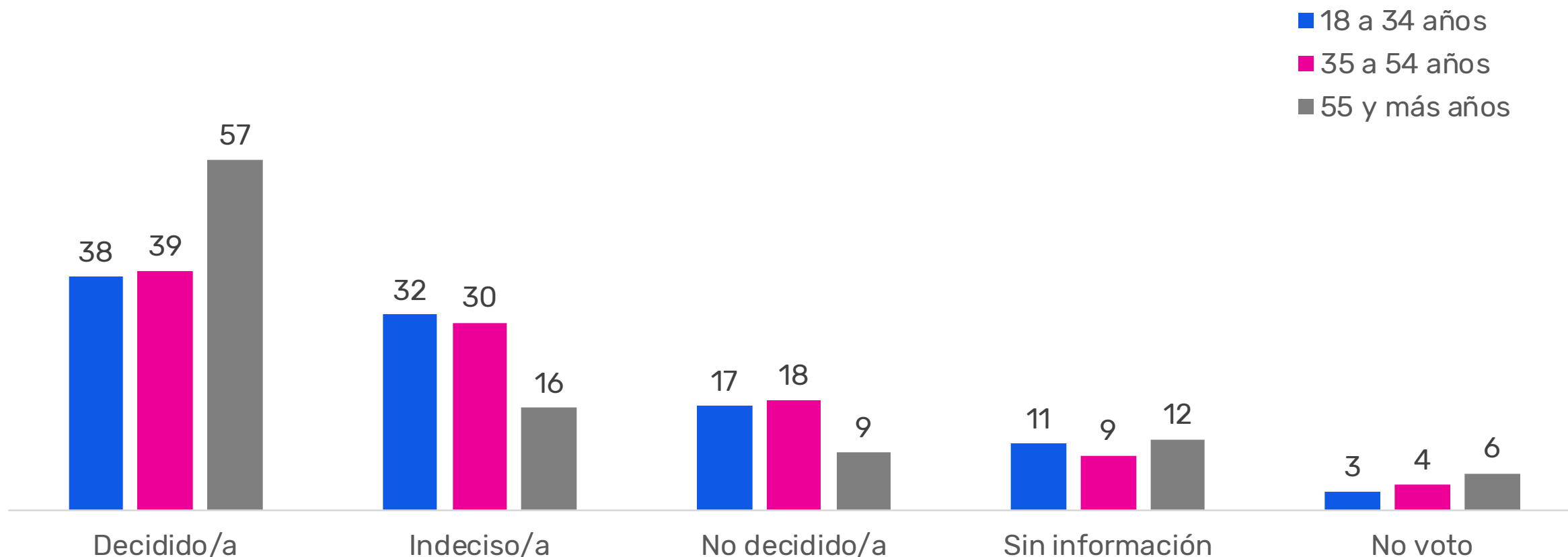
Resultados del estudio



DATA COMUNAL

¿Tiene Ud. decidido o no por quién votará para alcade/sa?

EDAD



Resultados del estudio

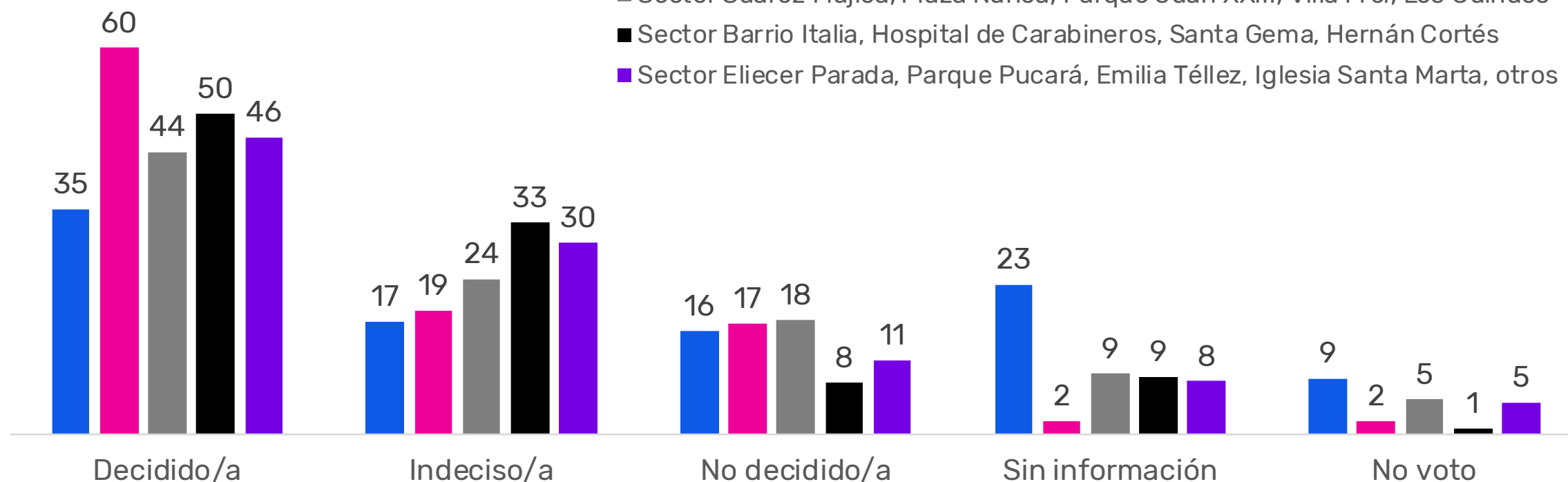


DATA COMUNAL

¿Tiene Ud. decidido o no por quién votará para alcade/sa?

SECTOR COMUNAL

- Sector Lo Encalada, Exequiel Gonzalez Cortés, Zañartu, otros
- Sector Pedagógico, Villa Los Alerces, Villa Los Jardines, Villa Los Presidentes
- Sector Suárez Mujica, Plaza Nuñoa, Parque Juan XXIII, Villa Frei, Los Guindos
- Sector Barrio Italia, Hospital de Carabineros, Santa Gema, Hernán Cortés
- Sector Eliecer Parada, Parque Pucará, Emilia Téllez, Iglesia Santa Marta, otros

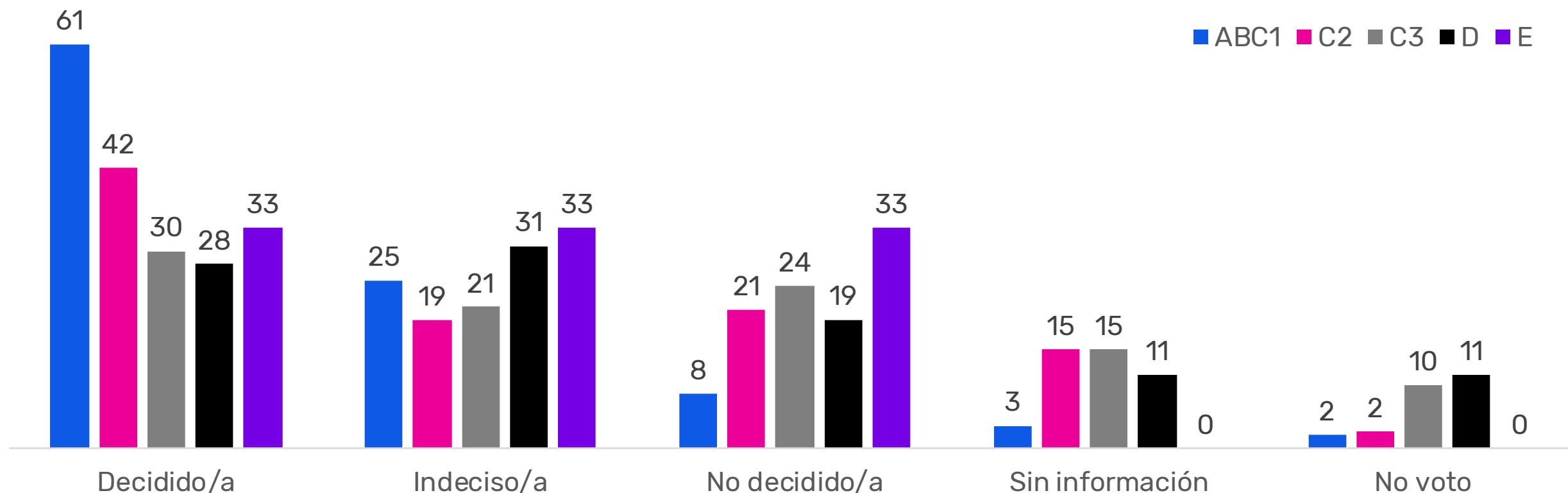


Resultados del estudio



DATA COMUNAL

**¿Tiene Ud. decidido o no por quién votará para delegado constituyente?
GSE**

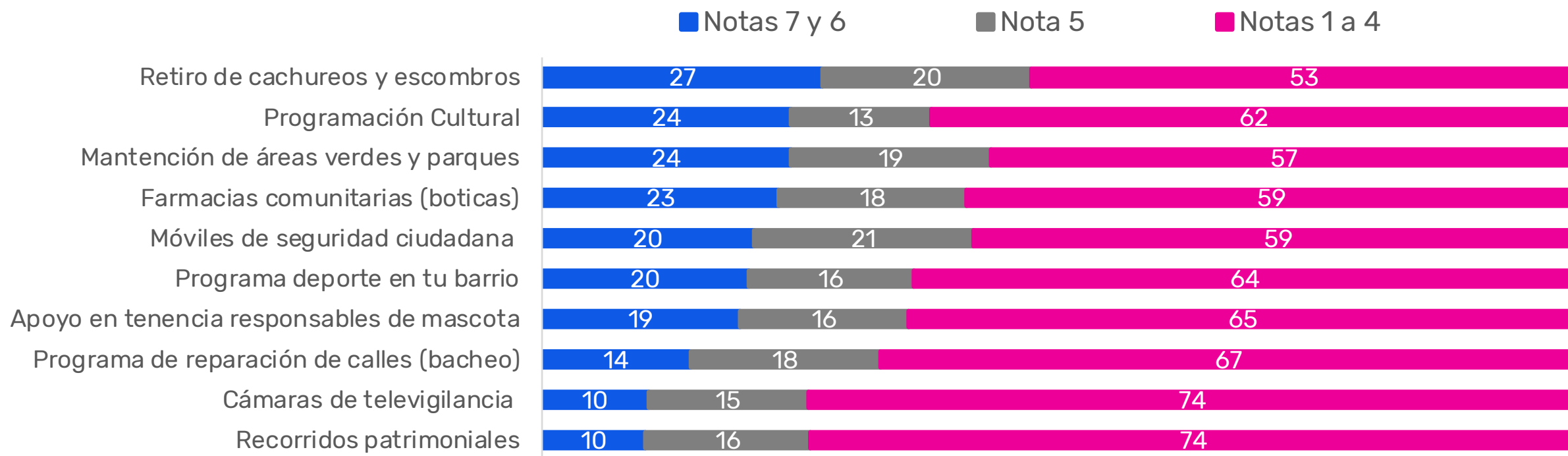


Resultados del estudio



DATA COMUNAL

A continuación, se mencionan algunos programas, acciones y actividades municipales en las cuales Ud. deberá ponerles una nota de 1 a 7, siendo 1 Pésimo y 7 Excelente

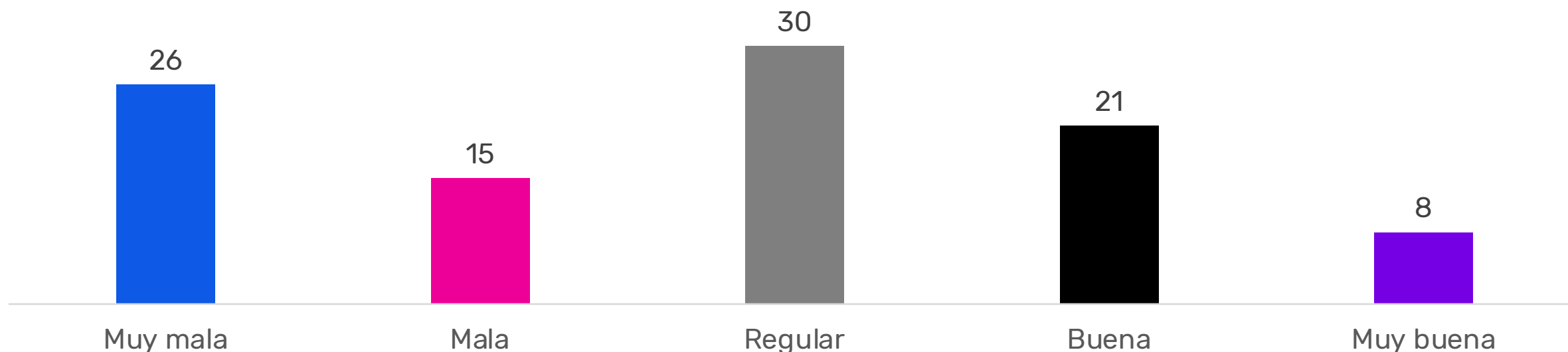


Resultados del estudio



DATA COMUNAL

En una escala de 1 a 5, donde 1 es muy mala y 5 muy buena, **¿cómo evalúa Ud. la gestión del alcalde saliente Andrés Zarhi, tomando en cuenta todos los últimos años?**



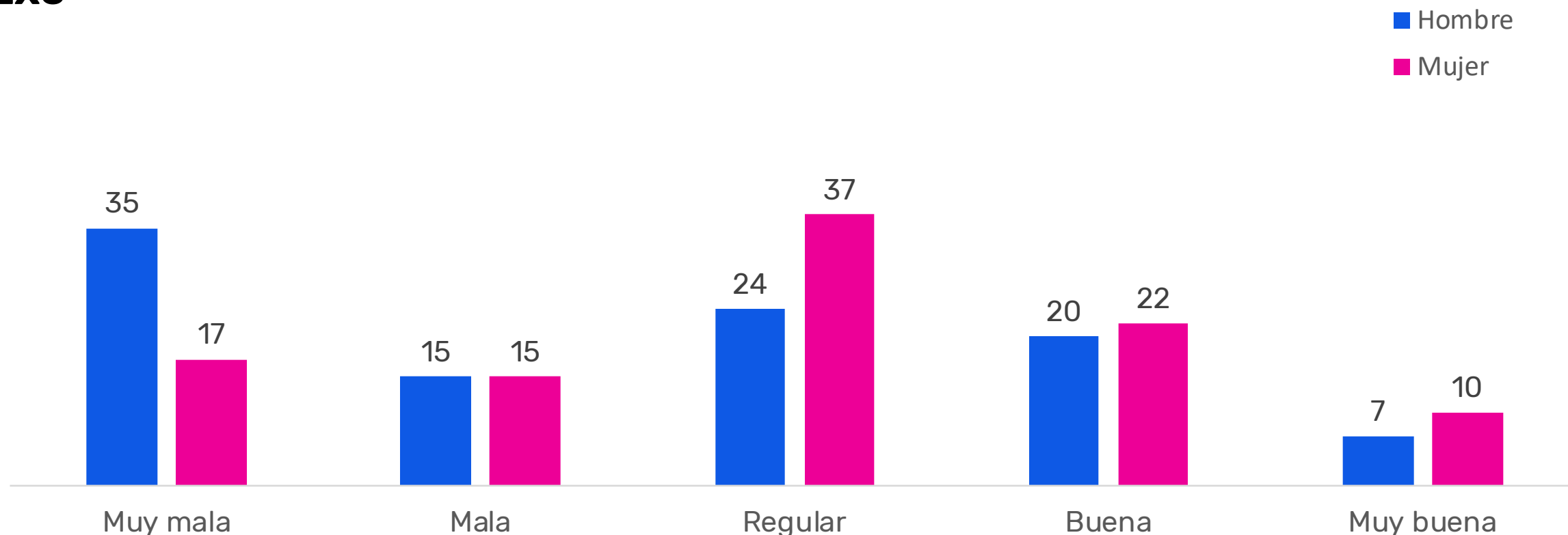
Resultados del estudio



DATA COMUNAL

En una escala de 1 a 5, donde 1 es muy mala y 5 muy buena, **¿cómo evalúa Ud. la gestión del alcalde saliente Andrés Zarhi, tomando en cuenta todos los últimos años?**

SEXO

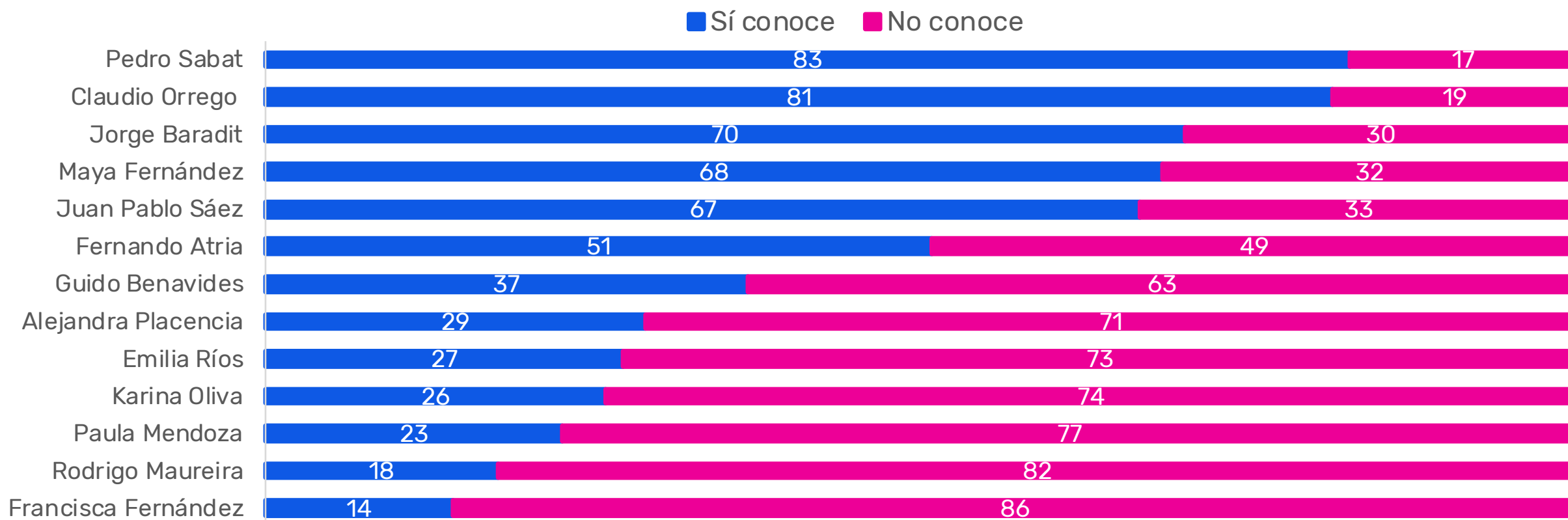


Resultados del estudio



DATA COMUNAL

De la siguiente lista de personas, indique aquellas que conoce o ha oído hablar de ellas.

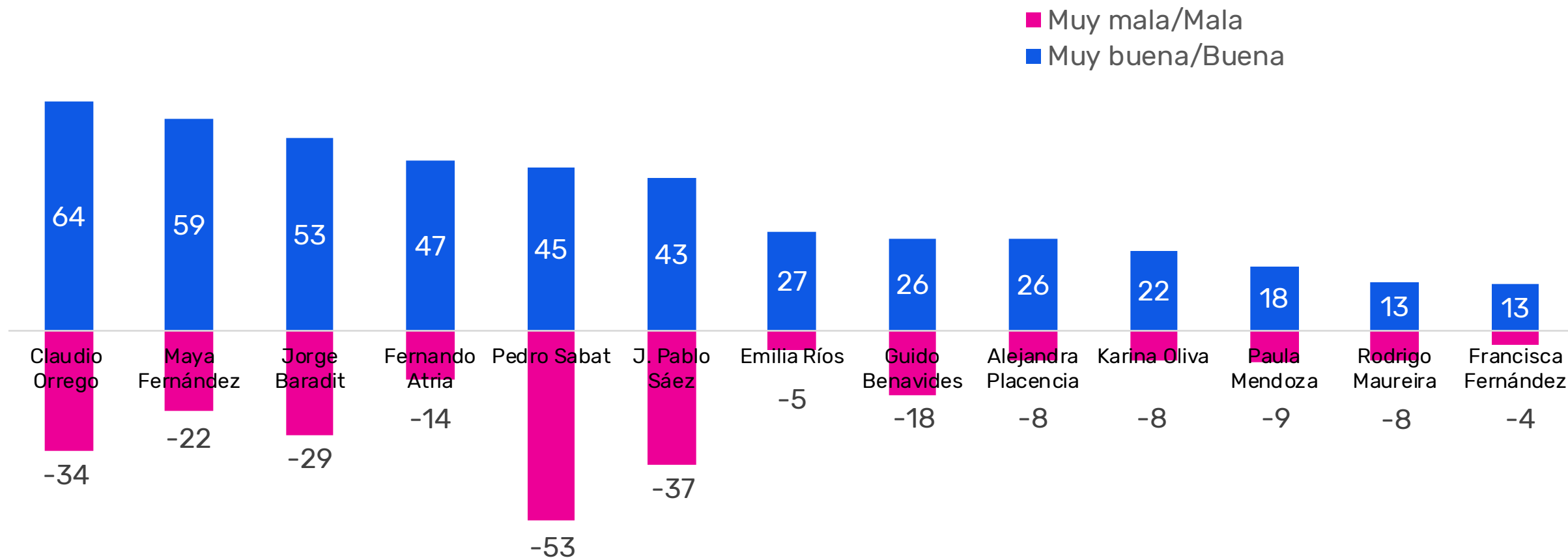


Resultados del estudio



DATA COMUNAL

¿Qué opinión tiene de estas personas? (Responden sobre quiénes conoce - Barras ordenas de acuerdo a nivel de conocimiento)

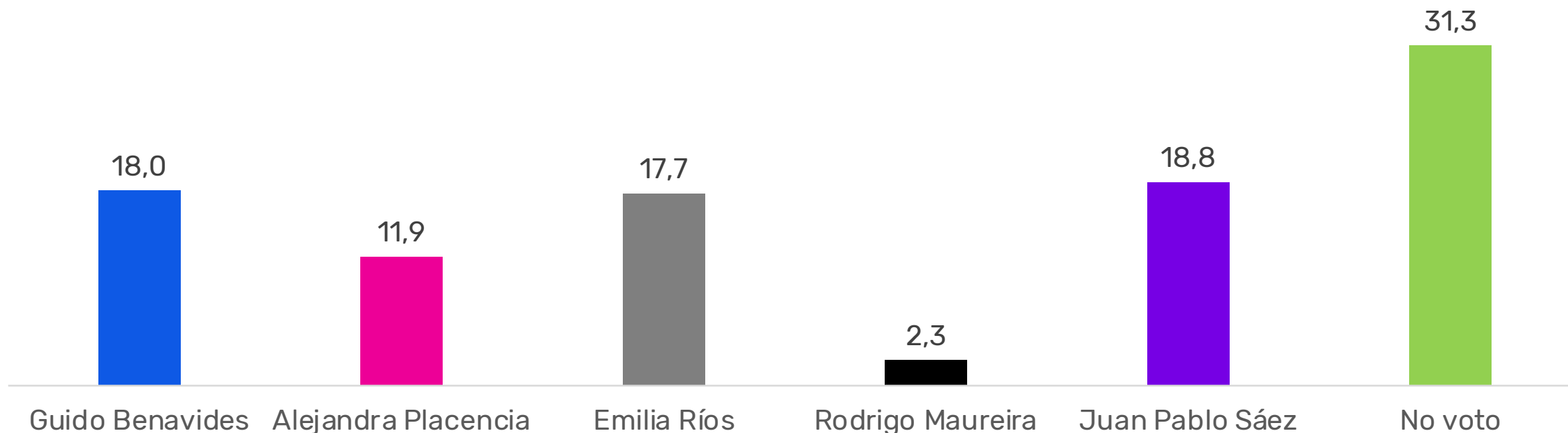


Resultados del estudio



DATA COMUNAL

Por otra parte, y si las elecciones a alcalde o alcaldesa fueran el próximo domingo, **¿por cuál de los siguientes candidatos votaría Ud.?**



Resultados del estudio

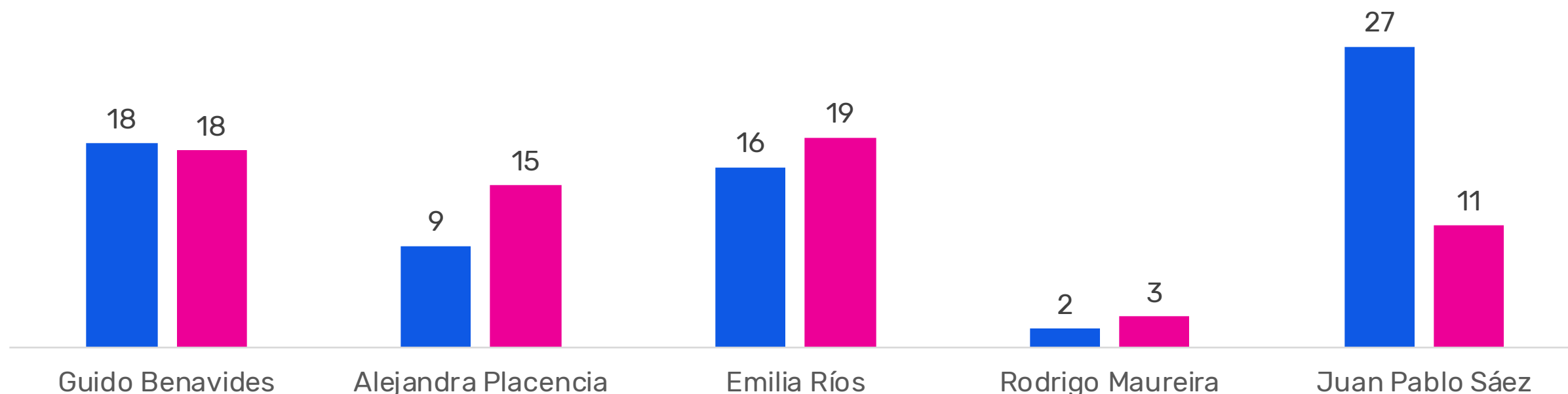


DATA COMUNAL

Por otra parte, y si las elecciones a alcalde o alcaldesa fueran el próximo domingo, **¿por cuál de los siguientes candidatos votaría Ud.?**

SEXO

■ Hombre
■ Mujer



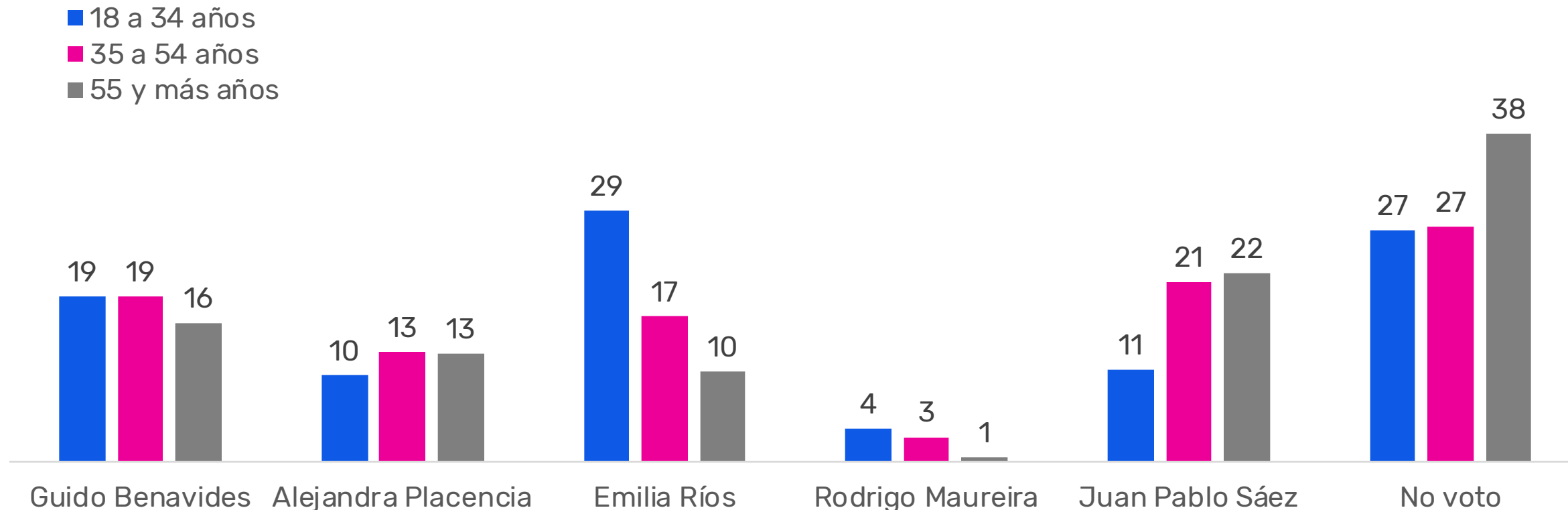
Resultados del estudio



DATA COMUNAL

Por otra parte, y si las elecciones a alcalde o alcaldesa fueran el próximo domingo, **¿por cuál de los siguientes candidatos votaría Ud.?**

EDAD



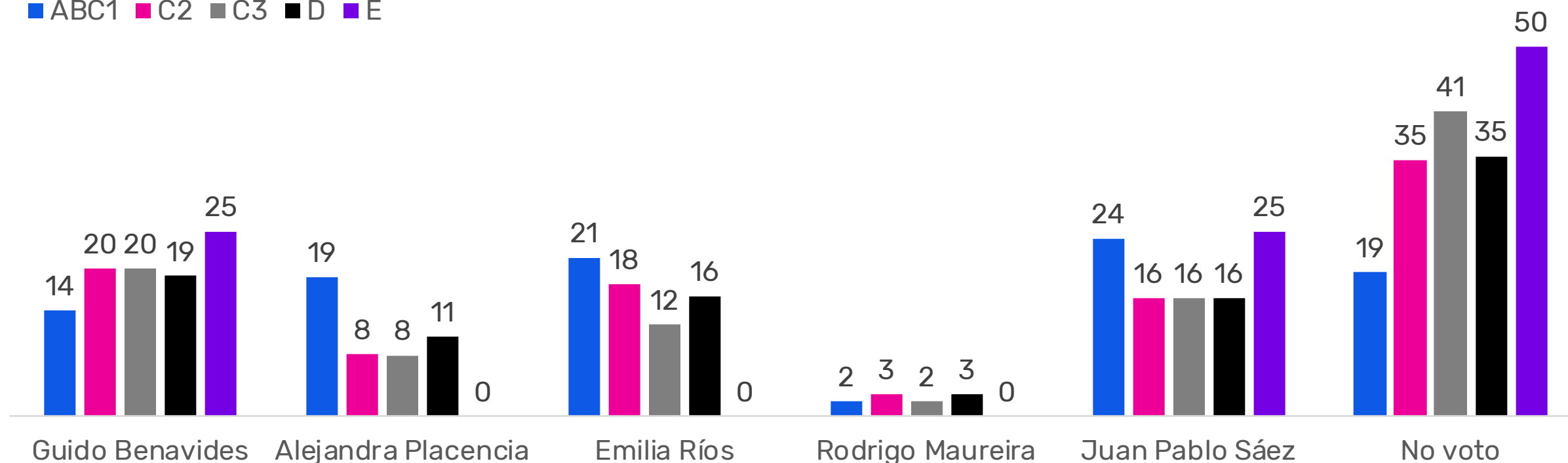
Resultados del estudio



DATA COMUNAL

Por otra parte, y si las elecciones a alcalde o alcaldesa fueran el próximo domingo, **¿por cuál de los siguientes candidatos votaría Ud.?**
GSE

■ ABC1 ■ C2 ■ C3 ■ D ■ E



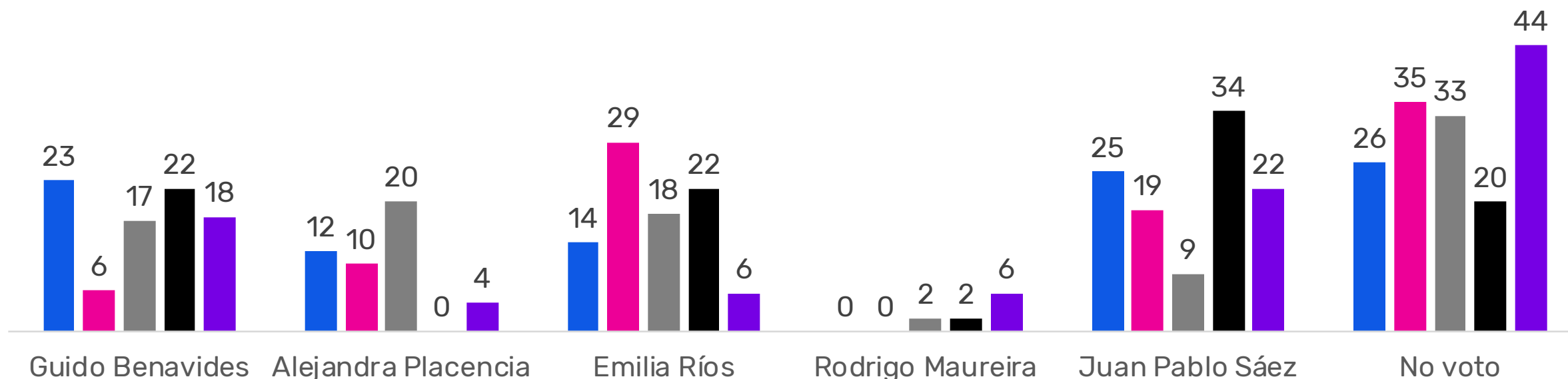
Resultados del estudio



DATA COMUNAL

Por otra parte, y si las elecciones a alcalde o alcaldesa fueran el próximo domingo, **¿por cuál de los siguientes candidatos votaría Ud.?**
SECTOR COMUNAL

- Sector Lo Encalada, Exequiel Gonzalez Cortés, Zañartu, otros
- Sector Pedagógico, Villa Los Alerces, Villa Los Jardines, Villa Los Presidentes
- Sector Suárez Mujica, Plaza Ñuñoa, Parque Juan XXIII, Villa Frei, Los Guindos
- Sector Barrio Italia, Hospital de Carabineros, Santa Gema, Hernán Cortés
- Sector Eliecer Parada, Parque Pucará, Emilia Téllez, Iglesia Santa Marta, otros

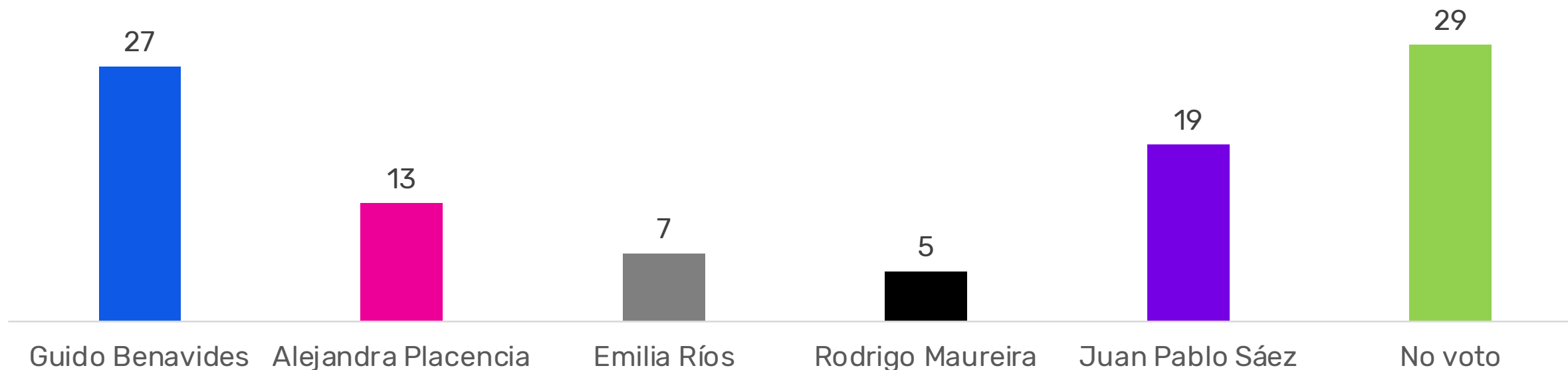


Resultados del estudio



DATA COMUNAL

¿Por cuál de estos candidatos para alcalde o alcaldesa Ud. nunca votaría?



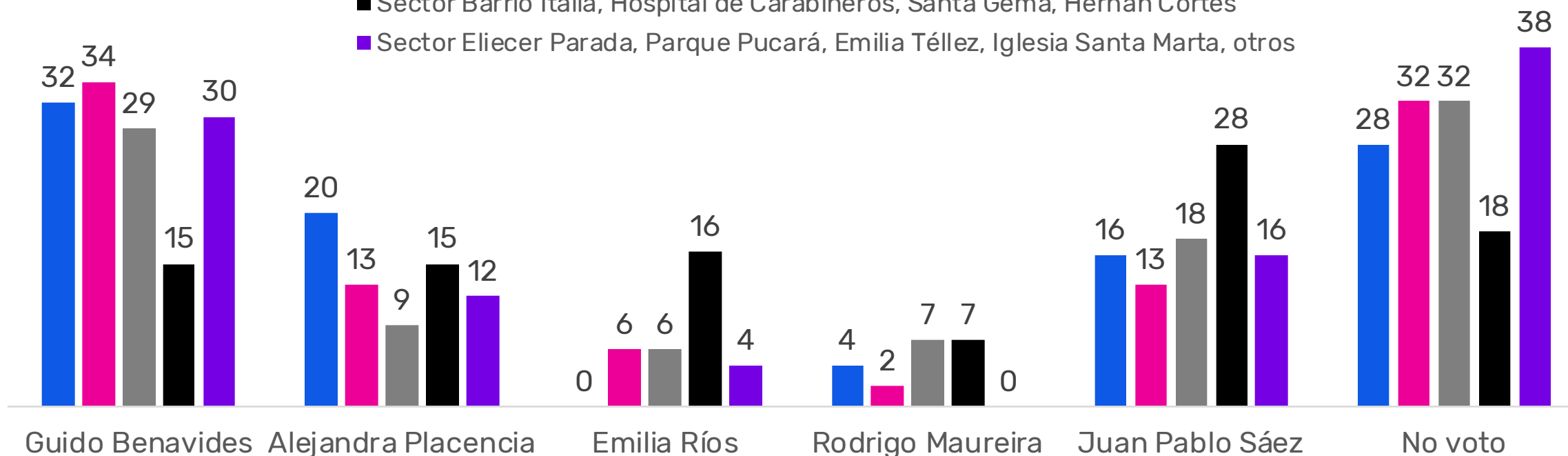
Resultados del estudio



DATA COMUNAL

¿Por cuál de estos candidatos para alcalde o alcaldesa Ud. nunca votaría? SECTOR COMUNAL

- Sector Lo Encalada, Exequiel Gonzalez Cortés, Zañartu, otros
- Sector Pedagógico, Villa Los Alerces, Villa Los Jardines, Villa Los Presidentes
- Sector Suárez Mujica, Plaza Ñuñoa, Parque Juan XXIII, Villa Frei, Los Guindos
- Sector Barrio Italia, Hospital de Carabineros, Santa Gema, Hernán Cortés
- Sector Eliecer Parada, Parque Pucará, Emilia Téllez, Iglesia Santa Marta, otros

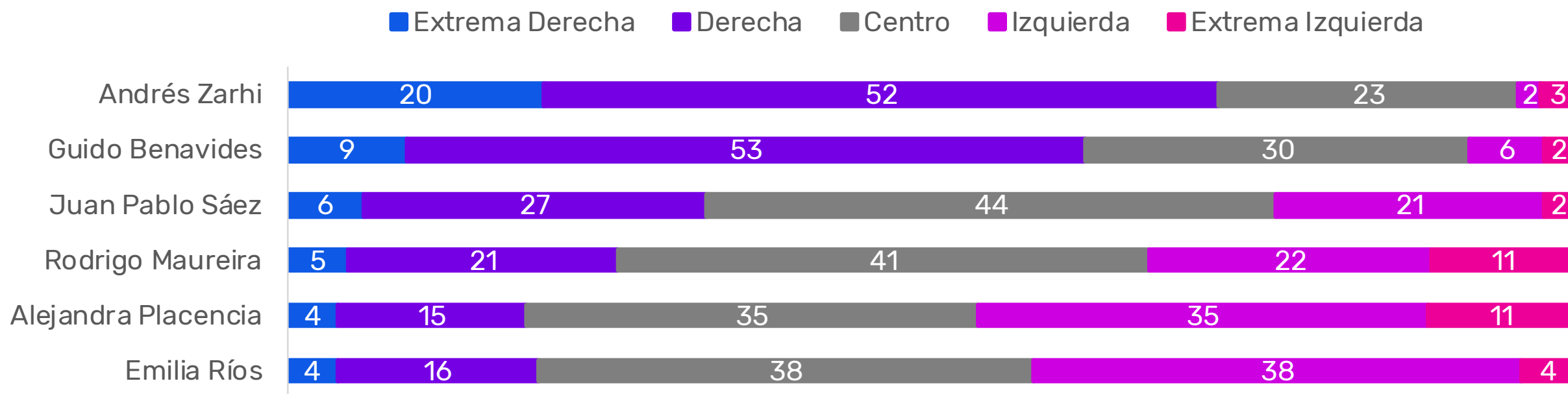


Resultados del estudio



DATA COMUNAL

Independiente de su nivel de conocimiento, **¿dónde ubicaría políticamente a estas personas?**

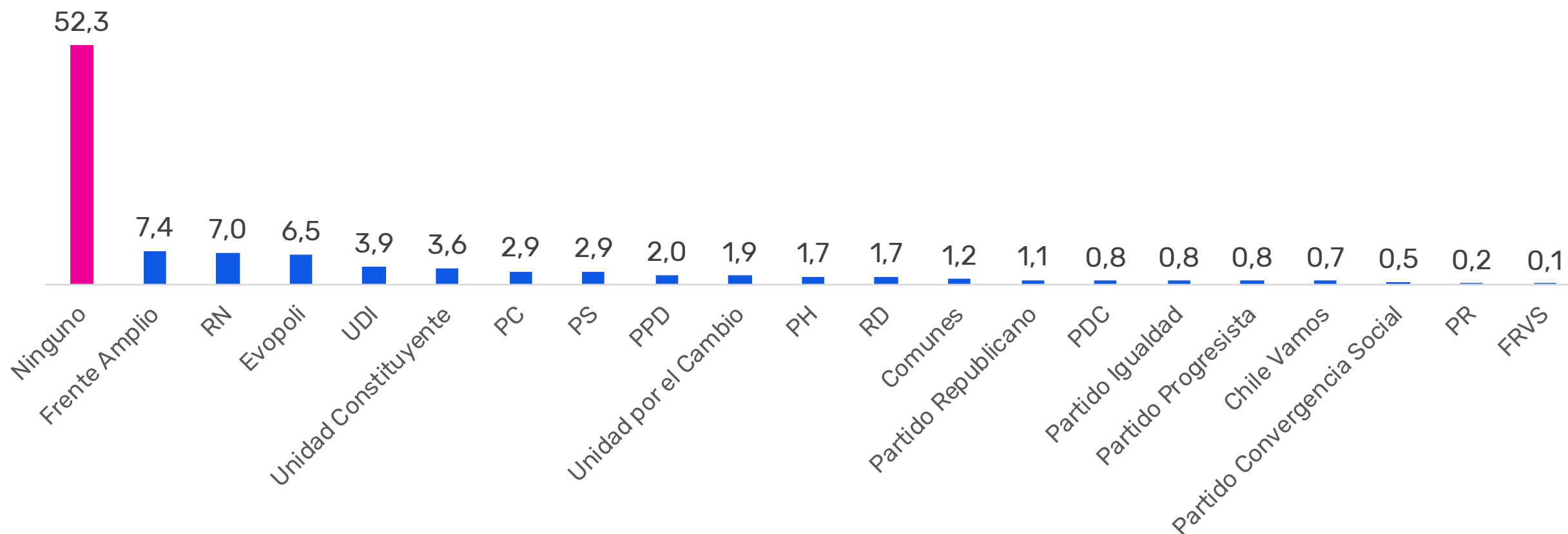


Resultados del estudio



DATA COMUNAL

De los siguientes partidos políticos o pactos, **¿a cuál se siente más cercano o afín?**



Resultados del estudio

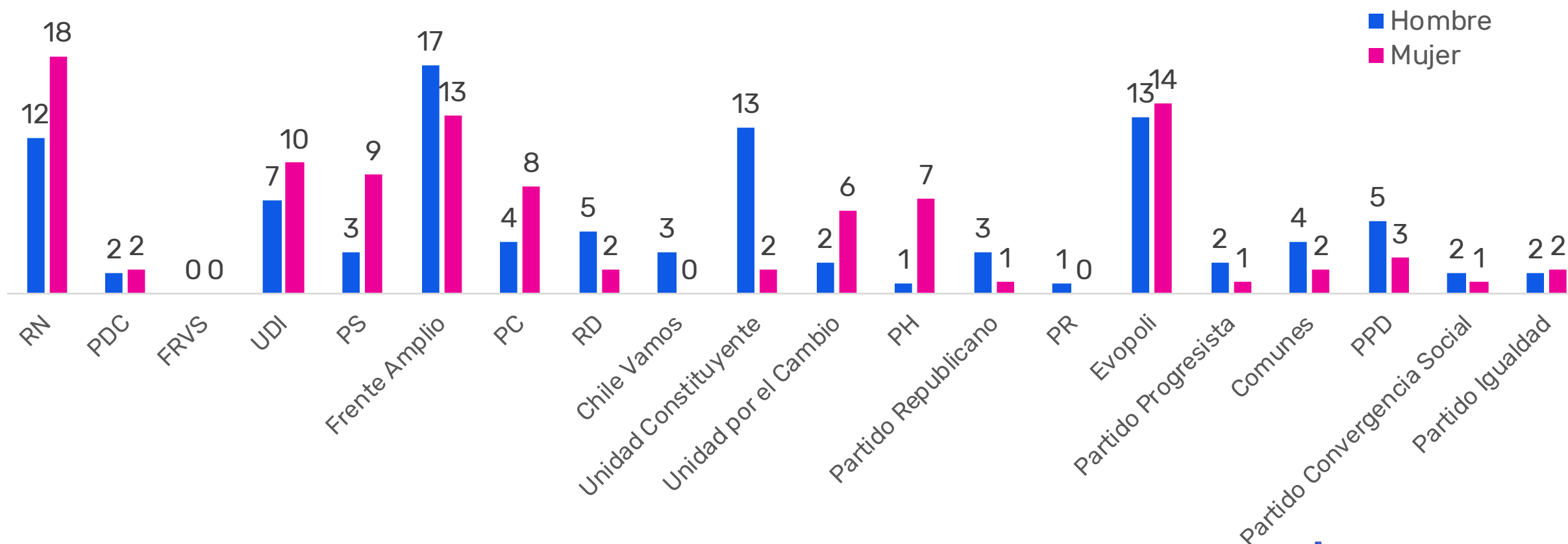


DATA COMUNAL


De los siguientes partidos políticos o pactos, **¿a cuál se siente más cercano o afín?**


100% exclusión opción ninguno


SEXO




tú influyes .com

 @tuinfluyes

 @tuinfluyes

 @tuinfluyes

 /tu-influyes

www.tuinfluyes.com

Contacto: info@tuinfluyes.com

Teléfono: +56 2 3249 5128

La Reina, RM, Chile



Miembros de la Asociación de
Investigadores de Mercado y Opinión
Pública de Chile

Éste y otros estudios realizados por TúInfluyes, los puedes encontrar en: **www.tuinfluyes.com/estudios**